


# 基隆市各級學校

## 公文線上簽核系統 教育訓練

國家產業創新獎  
卓越中堅企業



# 大綱

- 教育訓練、測試與上線時程
- 簽辦流程圖
- 登入系統
- 系統實機展示
- 系統環境設定說明
  - 瀏覽器設置
  - 安裝元件說明
- 聯絡方式

# 重要時程說明

111/10/03~111/10/14  
教育訓練



111/10/17~111/10/21  
使用者測試

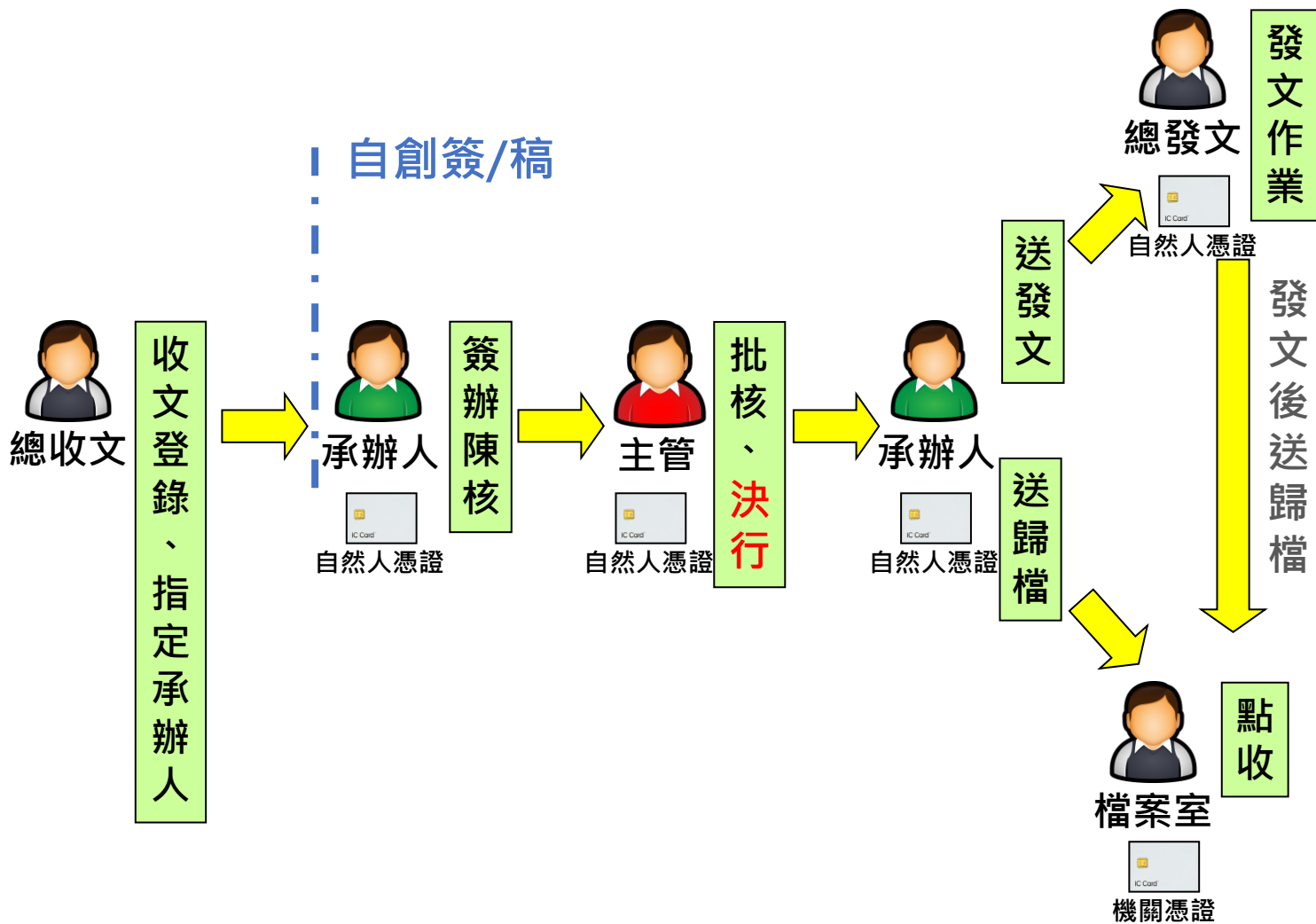


111/10/25  
預計正式上線



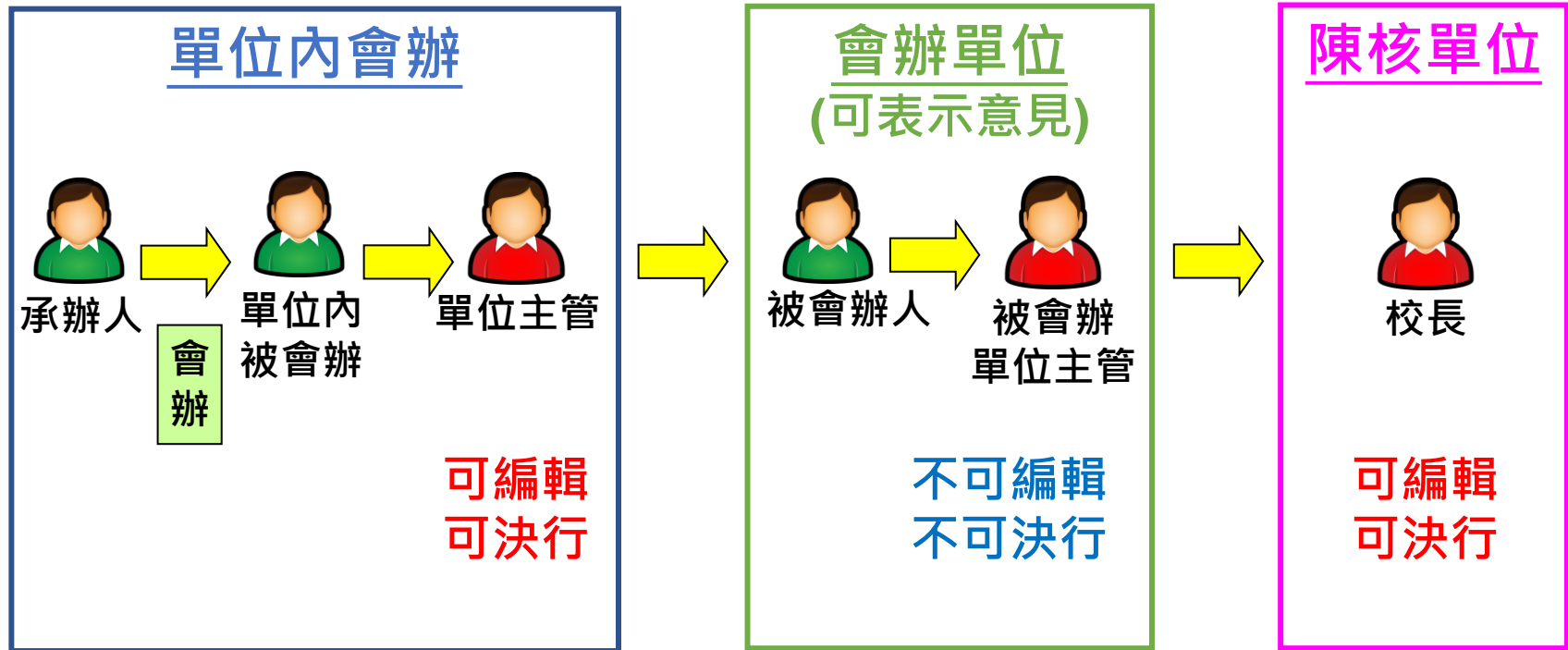
# 簽辦流程圖

# 線上簽核作業模式



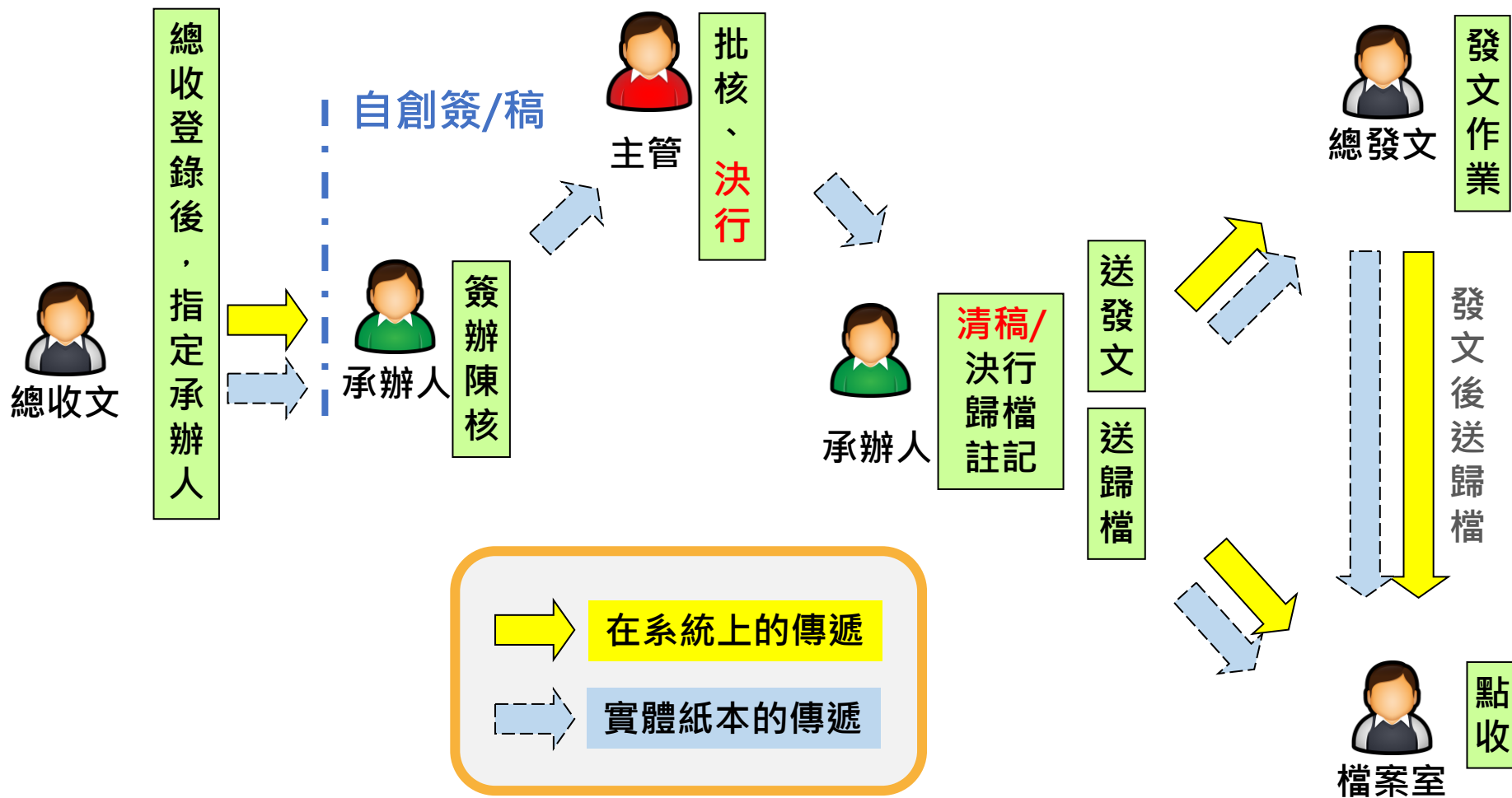
# 線上簽核作業模式 (會辦)

『全程需使用自然人憑證加簽』



※可依簽辦需要自行設置流程

# 紙本簽核作業模式 (陳閱、發文/存查)

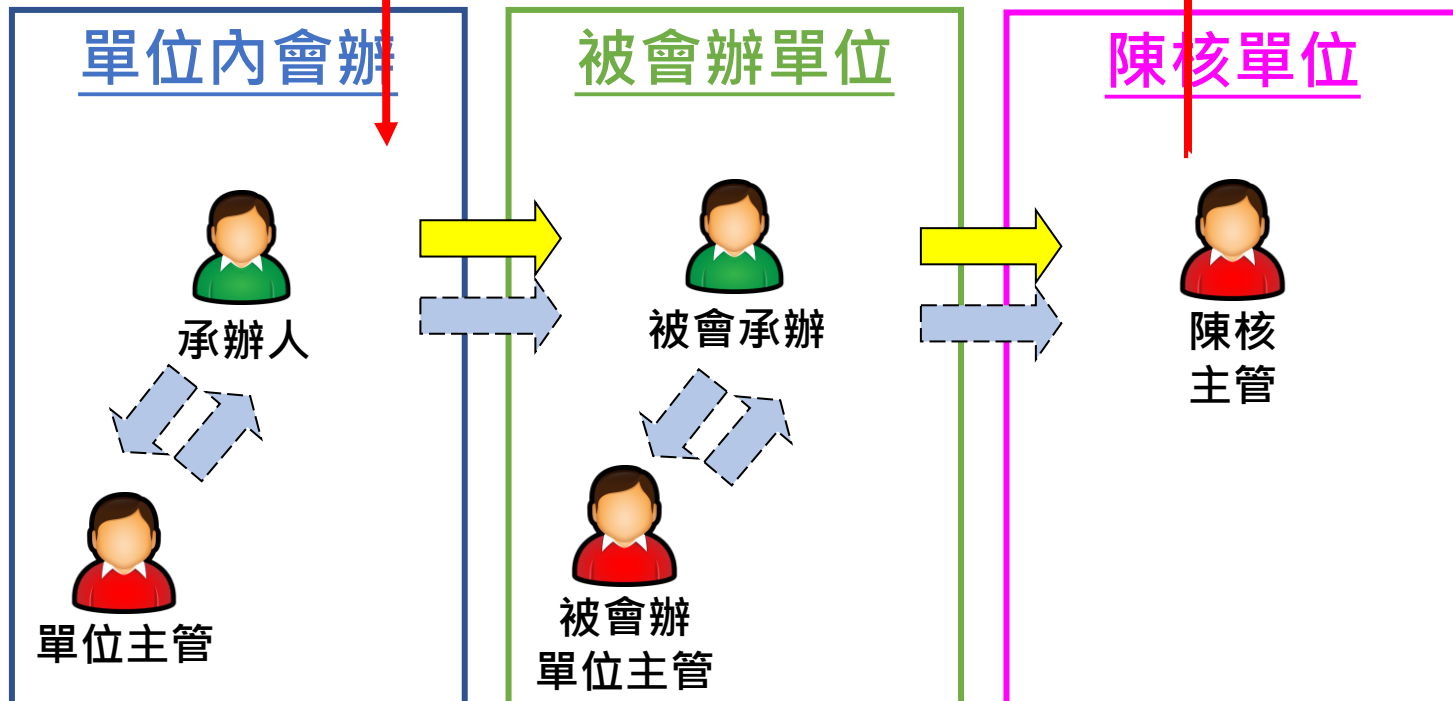


# 紙本簽核作業模式 (會辦-順會)

在系統上的傳遞

實體紙本的傳遞

決行後，系統流程與紙本公文，均送回承辦單位。





# 登入系統

# 整合入口網進行登入



瀏覽器建議：Chrome EDGE

- 員工入口網網址：<https://eip.klccg.gov.tw/login.php>
- 登入帳號：大寫EDU+學校代碼3碼+流水號4碼
  - 如南榮國中序號1號：EDU2050001
- 員工入口網無法登入請洽市府-資管科：02-24201122轉1225或1239 (藍小姐/陳先生)

基隆市政府  
員工入口網

自動登出：54:41 最後登入IP位址：

張

常用系統 ▾ 公務網站 ▾ 操作手冊 ▾ 個人選單

111年07月20日 星期三 AQI ●

08:49 AM 室外線 ●

農曆六月廿二日 降雨率 20%

通訊錄

111年7月

一	二	三	四	五	六	日
27	28	29	30	01	02	03
04	05	06	07	08	09	10
11	12	13	14	15	16	17

新公文系統

差勤系統

會議室系統

郵件系統

薪資系統

線上報修

市府舊公文系統 (請使用IE)

共用文件

公告欄

行事曆

網路硬碟

通訊錄

表單審核

電子表單

線上報名

問卷調查

基隆市議會網路直播

# 公文系統操作手冊下載路徑

基隆市政府  
員工入口網

自動登出：59:23 最後登入IP位址：

常用系統 ▾

公務網站 ▾

操作手冊 ▾

個人選單

操作手冊

系統功能影片教學



入口網簡易使用手冊



outlook設定流程



公文系統操作手冊



文件下載

本府及所屬機關ISMS常用申請表單



居家辦公說明文件



111年7月



市府舊公文系統  
(請使用此)

共用文件

公告欄

行事曆


網路硬碟

# 瀏覽器設置

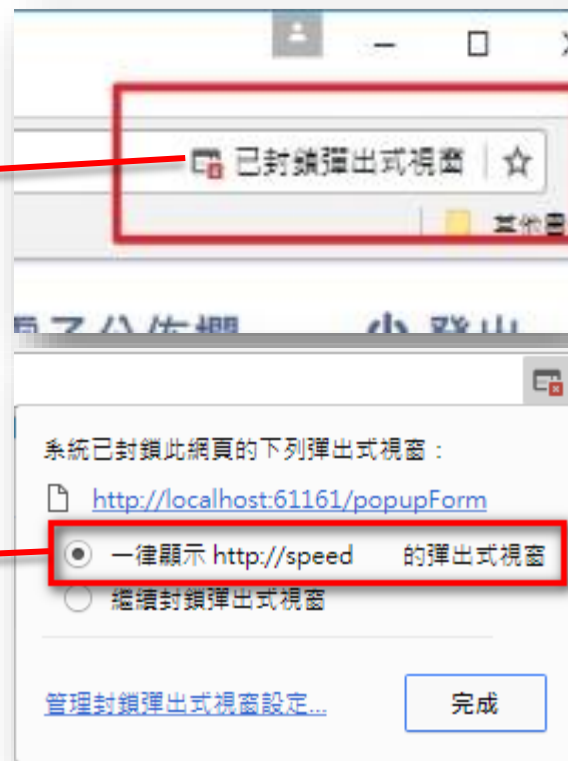
# 快顯封鎖設定

## ■ 以CHROME瀏覽器為例

- 如果在使用公文系統的過程中時，出現下列訊息，表示〈彈出式視窗〉已被瀏覽器封鎖而無法顯現，此時您必須改變瀏覽器設定後，方能正常顯現

(1) 如果看到這訊息，  
只要點選圖示 

(2) 選擇一律顯示...，  
再按下 [完成]。



# 列印設定

## ■ 以CHROME瀏覽器為例

- 【右上角的「更多」圖示 】 → 【列印】 → 【顯示更多設定】  
→ [頁首及頁尾]不要勾選。

※以避免公文列印後，在文面產生多餘的網址或網頁資訊。

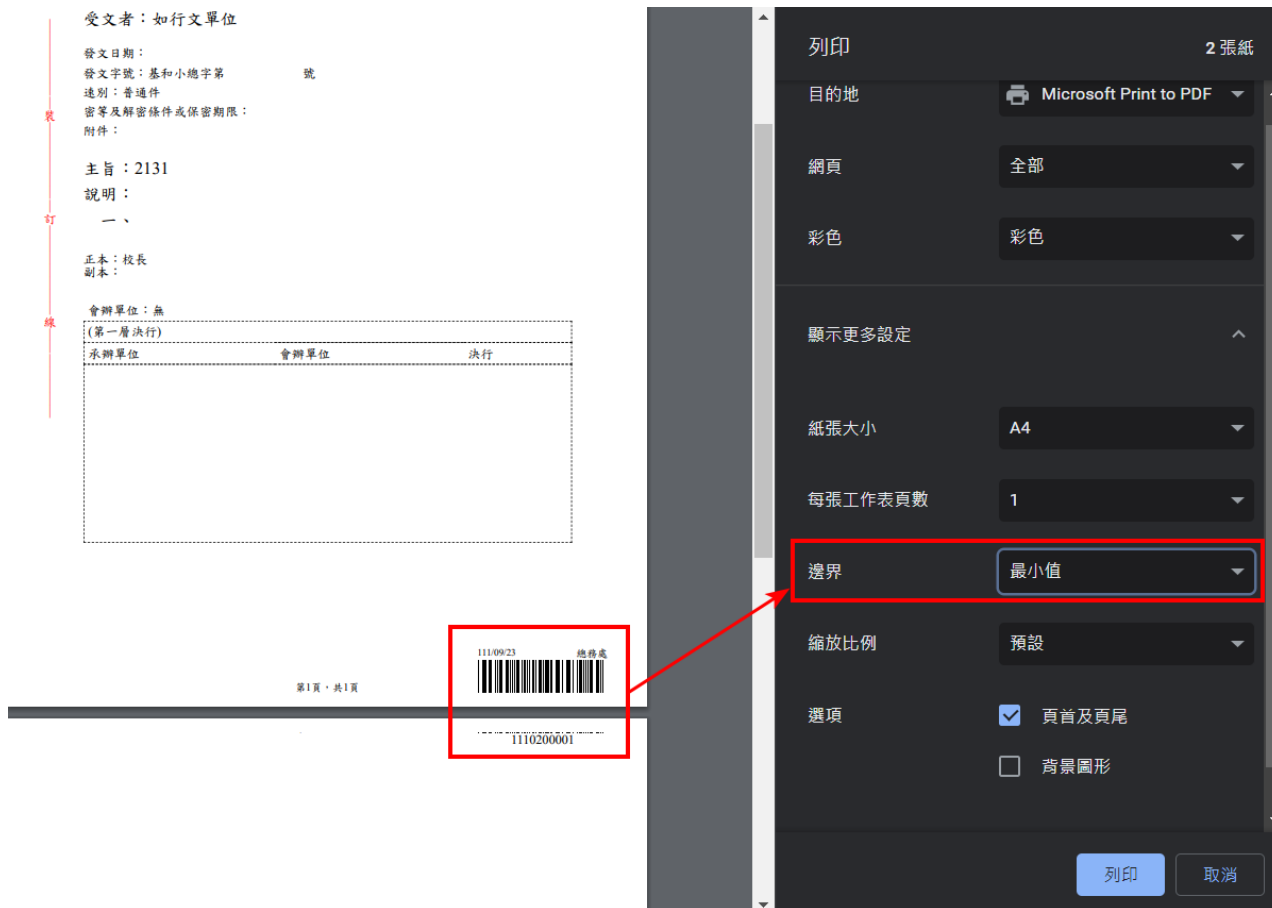


# 列印設定

## ■ 以CHROME瀏覽器為例

- 【右上角的「更多」圖示 】 → 【列印】 → 【顯示更多設定】

→ 為避免公文列印時，文號條碼部分呈現在次頁，請將邊界調整為預設值



受文者：如行文單位  
發文日期：  
發文字號：基和小總字第 號  
類別：普通件  
密等及解密條件或保密期限：  
附件：  
主旨：2131  
說明：  
一、  
正本：校長  
副本：  
會辦單位：無  
(第一層決行)  
承辦單位 會辦單位 決行

第1頁，共1頁

11109923 總機處  
1110200001

列印 2 張紙

目的地 Microsoft Print to PDF

網頁 全部

彩色 彩色

顯示更多設定

紙張大小 A4

每張工作表頁數 1

邊界 最小值

縮放比例 預設

選項  頁首及頁尾  背景圖形

列印 取消

# 安裝元件說明

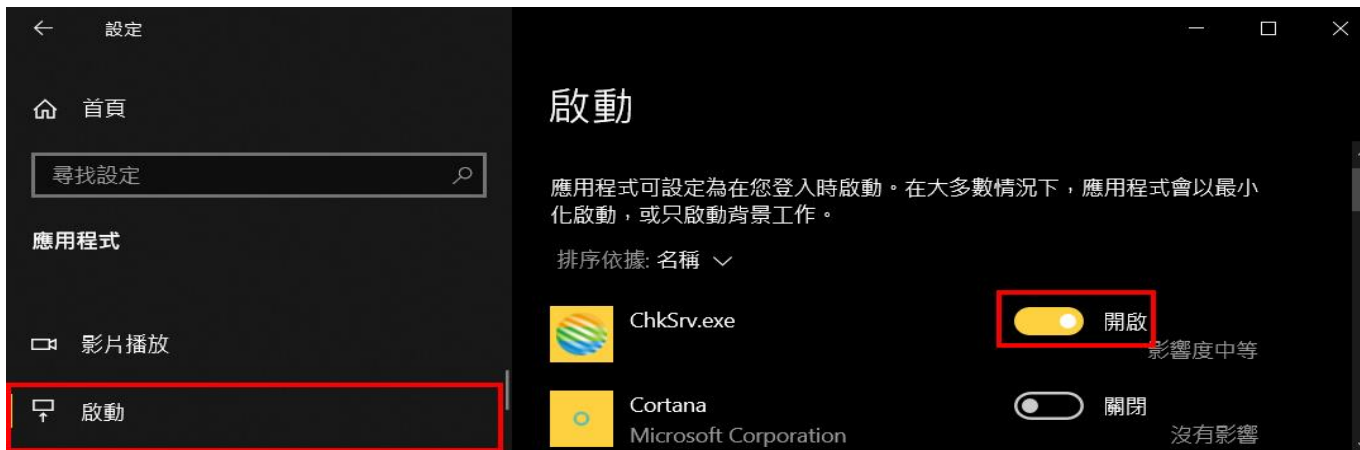


# 安裝跨平台網頁元件

- 內政部憑證管理中心提供，下載路徑：

[https://moica.nat.gov.tw/rac\\_plugin.html](https://moica.nat.gov.tw/rac_plugin.html)

- 依據電腦作業系統版本進行安裝(皆執行下一步進行安裝)



# 確認憑證卡狀態 步驟1

- 作業系統應用程式選單展開→於13筆分類下的跨平台網頁元件→IC卡自我檢測



# 確認憑證卡狀態 步驟2-輸入PIN碼

- 將自然人憑證插入讀卡機：檢測網頁即可帶出憑證卡號。
- 自然人憑證密碼：預設為自己的民國出生年月日，若有修改過憑證密碼，請依照修改後的密碼為主。

IC卡功能檢測		
檢測項目	結果	檢測內容
1.作業系統及瀏覽器版本	V	OS: Windows 10 x64; Browser: Microsoft Internet Explorer 11
2.已安裝元件版本	V	1.3.4.102900
3.已安裝子元件版本	V	ListInfo.exe:2.2.1 HiPKISign.exe:2.2.0 HiPKIDecrypt.exe:2.2.0
4.PKCS#11版本資訊	V	CHT PKCS#11 3.0.2.00001, ver 3.001
5.選擇讀卡機及卡片	V	CASTLES EZ100PU 0 卡號:[TTA7161-3] ▾
6.輸入PIN碼並開始檢測		●●●●●● 開始檢測
7.簽章驗證測試		
8.簽章憑證資訊		
9.加密憑證資訊		
重新開始檢測		重新開始檢測

# 確認憑證卡狀態 步驟3-開始檢測

IC卡功能檢測		
檢測項目	結果	檢測內容
1.作業系統及瀏覽器版本	V	OS: Windows 10 x64; Browser: Microsoft Internet Explorer 11
2.已安裝元件版本	V	1.3.4.102900
3.已安裝子元件版本	V	ListInfo.exe:2.2.1 HiPKISign.exe:2.2.0 HiPKIDecrypt.exe:2.2.0
4.PKCS#11版本資訊	V	CHT PKCS#11 3.0.2.00001, ver 3.001
5.選擇讀卡機及卡片	V	CASTLES EZ100PU 0 卡號:[ITA71 13] ▼
6.輸入PIN碼並開始檢測	V	..... <input type="button" value="開始檢測"/>
7.簽章驗證測試	V	簽章驗證功能成功
8.簽章憑證資訊	V	憑證主體:C=TW,CN=測試自然人 I,serialNumber=133269 憑證序號:31C5B5B...C195 憑證效期:自2018年1月9日 至 2018年7月9日 金鑰用途:digitalSignature
9.加密憑證資訊	V	憑證主體:C=TW,CN=測試自然人 I,serialNumber=82318 憑證序號:2F80650...AC4 憑證效期:自2018年1月9日 至 2018年7月9日 金鑰用途:keyEncipherment,dataEncipherment
重新開始檢測		<input type="button" value="重新開始檢測"/>

簽章驗證功能成功，確認卡片正常

# 系統實機展示

# 電子公布欄

功能	主旨	發(來)文號	承辦人員	
1	下載	轉貼電子公佈欄測試資料	基府綜字第11000004...	測試人(綜合發展處)
2	下載	轉貼電子公佈欄測試資料	局測試字第11000000...	測試人(綜合發展處)
3	下載	轉貼電子公佈欄測試資料	局測試字第11000000...	測試人(綜合發展處)
4	下載	KLCG單位電子收文4	叻字第1100000023號	系統測試人員(綜合發...
5	下載	test	基府綜字第11000003...	系統測試人員(綜合發...
6	下載	test	基府綜字第11000003...	系統測試人員(綜合發...

- 1. 電子公佈欄，於“發(來)文號”點選，系統即為已讀狀態。(首頁待辦電子公佈欄未讀件數之未讀件數就會減少)
- 2. 公告1個月內未讀的狀態：未逾期  
超過1個月仍未讀的狀態：已逾期  
(查詢條件若選已逾期一樣查得到，若狀態全選查不到，即表示該公告已被發佈者刪除)

# 電子公布欄\_檢視

功能	主旨	發(來)文號	承辦人員
1	下載		測試人(綜合發展處)
2			測試人(綜合發展處)
3	發(來)文號	基府綜字第1100000429號	系統測試人員(綜合發...
4	登載日期	110/07/06	系統測試人員(綜合發...
5	內容摘要	轉貼電子公佈欄測試資料	系統測試人員(綜合發...

下載





發(來)文號	基府綜字第1100000429號
登載日期	110/07/06
內容摘要	轉貼電子公佈欄測試資料
承辦人員	綜合發展處 - 測試人

下載	檔名	檔案類別
	110P000380.pdf	本文檔

整批下載 匯出DI 關閉

# 進入公文編輯與批核畫面




1.待辦區中有顯示承辦單位\承辦人員



2.文： → 總收文； → 承辦人創簽稿； → 單位收文； → 內部交換

3.速： → 最速件； → 速件； → 限辦件；「空白」→ 普通件

4.密： → 密件

5.併： → 內容相似或重複來文,承辦人併文處理

6.公文文號： → 尚未瀏覽過公文； → 線上簽核公文； → 分會

7.主旨： → 即將逾期； → 已經逾期

8.決：決 → 長官已決行；決存 → 存查；決發 → 發文

待簽收 0	待辦區 11	創簽/創稿查詢	送件撤回	分會中公文 1							
回登記桌	設定流程	併文	解併	轉紙本簽核	決行歸檔註記	送發文	送歸檔	決行後補通知	更多		
☰	☐	文	速	密	併	決	公文文號	主旨	限辦日期	承辦單位	承辦人員
1	☐						 1109000857 (線)	 【0726教育訓練...	110/08/03	高雄區處	顏嘉慧(高雄區處總務課)
2	☐						11050U90684 (線)	 重申各單位應確...	110/07/14	高雄區處	顏嘉慧(高雄區處總務課)
3	☐						11050D90479 (線)	 測試	110/08/16	高雄區處	顏嘉慧(高雄區處總務課)
4	☐						11050D90477 (線)	 測試	110/08/09	高雄區處	顏嘉慧(高雄區處總務課)
5	☐						11050D90476	 密不錄由	110/08/16	高雄區處	顏嘉慧(高雄區處總務課)
6	☐					決	 11050D90474 (...)	 測試0806上午場1...	110/08/16	高雄區處	顏嘉慧(高雄區處總務課)
7	☐					決存	 11050D90448 (...)	測試0730下午場測試	110/08/30	高雄區處	顏嘉慧(高雄區處總務課)



# 上線注意事項

- **10/24 14:30 電子發文公文最後送發文**
- **停用電子收發後，舊系統公文如需發文皆需改為紙本發文**
  
- **10/25 正式上線**
- **舊系統關閉收文、創稿功能**
- **舊系統未辦結之公文繼續於舊公文系統辦理至結案。**

# 新系統公文取號規則

類型	111年度起始號	112年度起始號
紙本收文	1110075001	1120000001
電子收文	1110175001	1120100001
創稿公文	1110275001	1120200001

# 聯絡方式與報修資訊說明

# 聯絡方式

- 111年10月25日 正式上線配有駐點人員。
- 駐點電話 **02-24268181#2022** (公告於系統訊息)
- 電子郵件 [klcgdoc@mail.klcg.gov.tw](mailto:klcgdoc@mail.klcg.gov.tw)

# Thank You

For Your Attention

---

感謝您的聆聽，敬請指教



國家產業創新獎  
卓越中堅企業



GSS 叡揚資訊



Vital 雲端服務家族



GSS 技術部落格

# 教育訓練簽到QR-Code

